

Budgetexport

Lathund, Vitec Verksamhetsanalys



INNEHÅLLSFÖRTECKNING

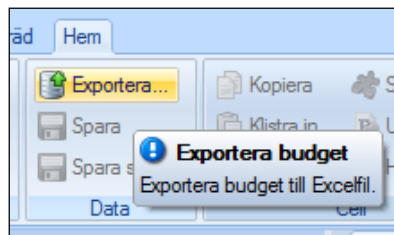
Budgetexport 4

Budgetexport

Data i en budget kan exporteras till Excel. För alla kostnadsställen i vald kostnadsställegrupp och valt budget –eller prognosalternativ går budgetexporten igenom alla poster och skriver ut kontodelarna och budgetbeloppet till en Excelfil. Bilden nedan visar ett exempel på hur en fil med exporterad budget kan se ut.

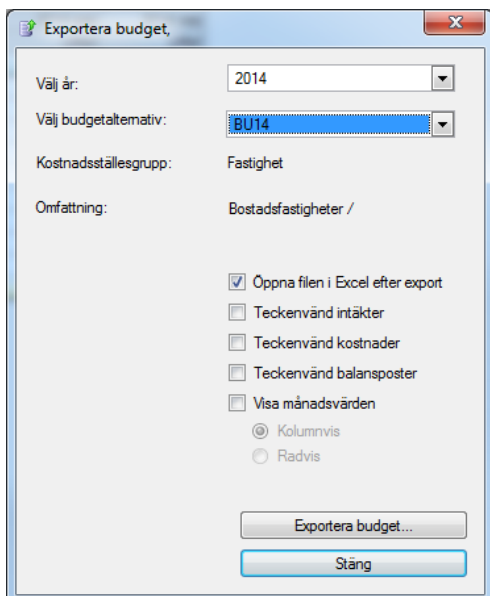
	A	B	C	D	E	F	G
1	ANSVAR	VERKSAMHET	SLAG	AKTIVITET	OBJEKT	MOTPART	BUDGET
2	7011	914010	60590	7616	7059	70	986
3	7011	914010	60500	7617	7059		2 322
4	7011	914010	60500	7610	7059		175
5	7011	914010	41000	7613	7059		33 358
6	7011	914010	62000	7612	7059		26 725
7	7011	914010	62000	7614	7059	70	4 786
8	7011	914010	46000	7620	7059		790
9	7011	914010	46000	7625	7059		721
10	7011	914010	46000	7628	7059		816
11	7011	914010	67990	1211	7059	70	3 030
12	7011	914010	76310	1970	7059		756
13	7011	914010	35000		7059		-215 000
14	7011	911010	60590	7616	5001	70	20 701
15	7011	911010	60500	7617	5001		48 757
16	7011	911010	60500	7610	5001		3 676

Dialogrutan för att starta exporten öppnas genom att välja kommandot **Exportera budget** i menygruppen **Data**.

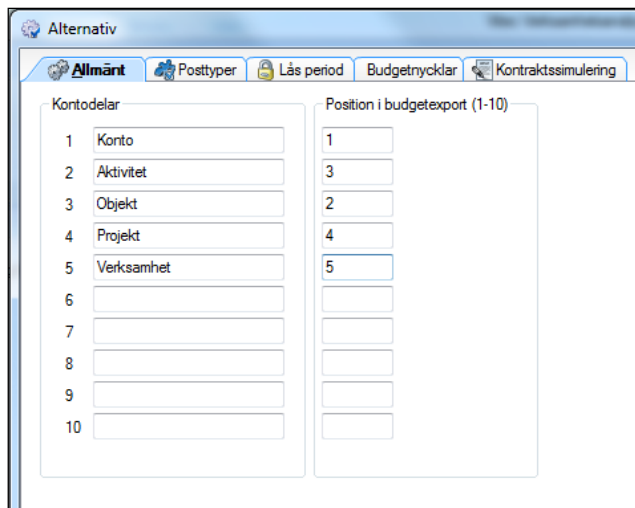


I dialogrutan **Exportera budget** anger man budgetår, kostnadsställesgrupp samt budgetalternativ.

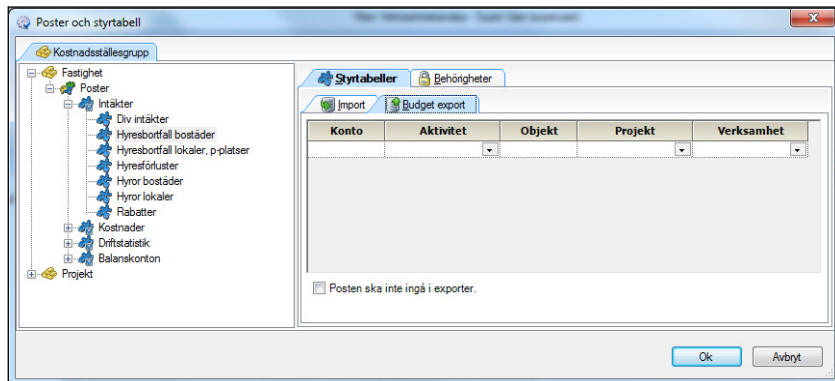
Man kan även ange ifall filen ska öppnas i Excel efteråt. Teckenvändning kan också anges. Dessutom kan man välja att exportera månadsvärden, antingen kolumnvis eller radvis. Observera att budgetexporten görs för den nivå i trädet man står på.



Kontodelarna definieras av dialogrutan i Alternativ-menyn. Dock kan det hända att man har registrerat kontodelarna i en annan ordning än vad man vill ha i exportfilen. Man kan därför ange kolumnposition. Ifall uppgifter om kolumnposition saknas kommer kontodelarna ut i den ordning de är angivna.



Kontodelarna anges i fliken **Budget export**. Det förekommer att man inte vill exportera alla rader. I så fall kan man använda kryssrutan **Posten ska inte ingå i exporter**.



I styrtabellen för budgetexport ska alla angivna kontodelar skrivas ut. De kontodelar som är markerade i rutan **Kontodelar kostnadsställe** hämtar data för aktuellt kostnadsställe enligt kontodelsinformationen. Man kan dock ange ett värde i styrvillkoret och då tar det överhanden. Värden för de kontodelar som är markerade i rutan **Kontodelar poster** hämtas alltid från styrvillkoret.

Ett specialfall är ifall en kontodel saknar kryss i bägge rutorna. Då kan man hämta kontoinformation från någon av tabellerna ägare, fastighet, område, förvaltare eller byggnad istället.

